

[5].

()

[5].

()

151 [9, .83].

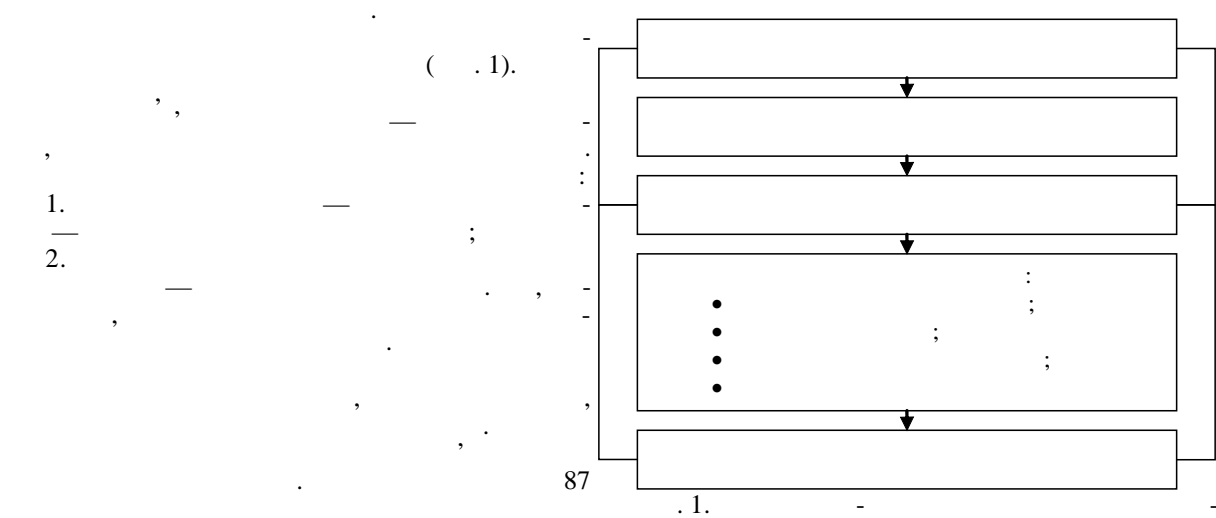
16%: 1 2011 31

23%; 1 2012 31

2012 — 21%; 1 2013 31

16% [10].

2013 — 19%; 1 2014



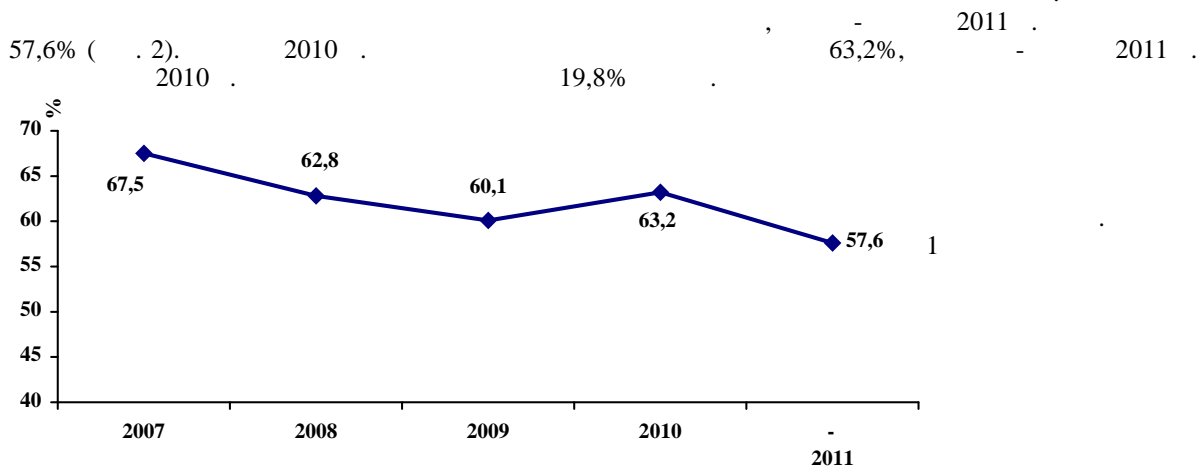
[9, .84]

31

[11, .87, .4].

[6].

[8, .13].



.2. 2007-2011 . [12] 2010 . 2011 .

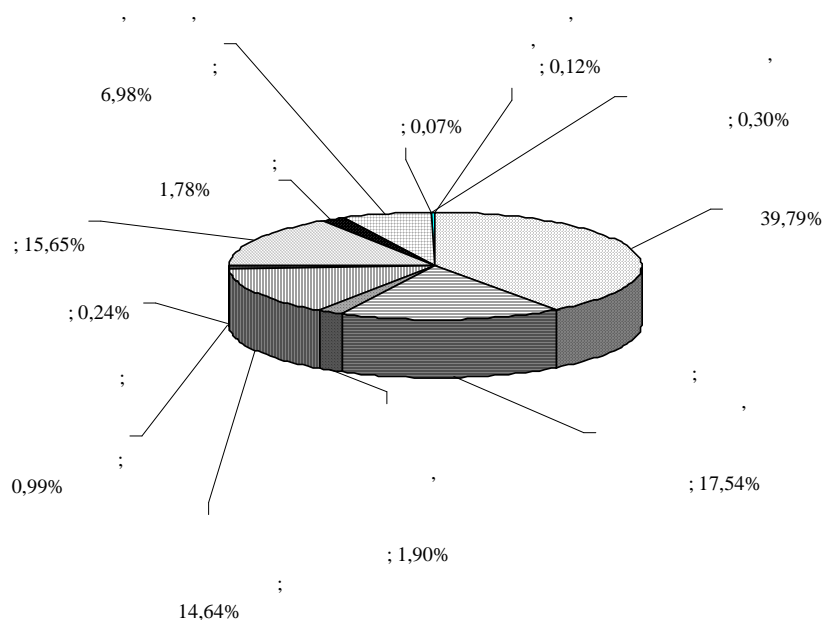
4,2% (7,6%), (7,7%), (6,5%), (-6,6%), (-6,6%), (-21,2%), (.3).

(.conceptio—) [14, .51].

(.4).

2010-2011 . [13]

	2010 .	- 2011 .		
	() , %	,	,	() , %
	4,8	25421,3	602688,7	4,2
	2,6	49,6	1700,6	2,9
	3,8	16942,5	371146,0	4,6
	-1,8	-570,8	12215,0	-4,7
	12,7	3151,4	58287,2	5,4
	19,9	275,4	3553,8	7,7
	13,8	2388,2	47247,8	5,1
	4,5	487,8	7485,6	6,5
	3,3	-100,2	2338,3	-4,3
	10,6	3729,1	49308,5	7,6
	2,5	1894,3	37844,8	5,0
	4,8	1316,6	63904,5	2,1
	6,6	11,1	316,5	-6,6
	6,4	-76,8	1159,2	-6,6
	-21,4	-925,9	4372,6	-21,2



2010 . [12]

- ;
 - ;
 - ;
 - ;
 - ;
1. : http://www.nbu.gov.ua/portal/chem_biol/nvnltu/16_2/186_Lycholat_16_2.pdf
 2. : http://www.nbu.gov.ua/portal/chem_biol/nvnltu/16_7/272_Blonska_16_7.pdf
 3. : http://www.nbu.gov.ua/portal/chem_biol/nvnltu/17_4/172_Pawlyshenko_17_4.pdf
 4. : 2001. — 460 . — 3- .
 5. : http://www.nbu.gov.ua/portal/Soc_Gum/Vchtei/2011_2_1/NV-2011-V2_23.pdf
 6. : http://www.nbu.gov.ua/portal/soc_gum/pprbsu/2010_28/10_28_11.pdf
 7. : http://www.nbu.gov.ua/portal/chem_biol/nvnltu/15_5/254_Kamalczuk_15_5.pdf
 8. : — 2008. — 21 .
 9. : — 3- . 2009. — 299 . — 77-94.
 10. : http://search.ligazakon.ua/l_doc2.nsf/link1/find:/T102755.html
 11. 16.01.2003 436-IV : http://search.ligazakon.ua/l_doc2.nsf/link1/T030436.html
 12. : <http://www.ukrstat.gov.ua/>
 13. : <http://www.ukrstat.gov.ua/>
 14. : 3- . 2. / . . . (. .) . — : « » , 2001. — 848 .