

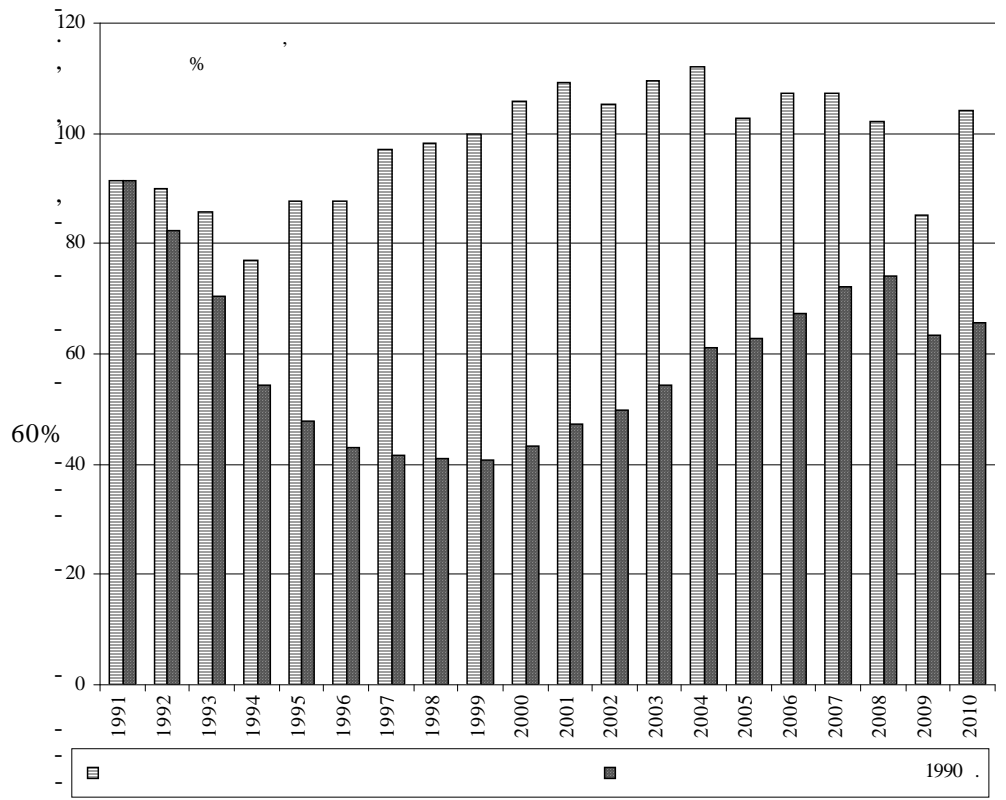
336.71

«...»  
 : «...»  
 2009 . 2009 . — 15,1%, 21% 2008 .  
 20,9%, 82- [1].  
 [2], [4], [5] [6], [7],  
 [8], [9].  
 5-10 5%  
 » [2, .14].  
 « [3, .240].  
 » [4, .4].  
 «  
 »  
 1991 2000 . 40,8%,  
 65,8% 1990 . 1  
 .1. 1

	1991	1992	1993	1994	1995	1996	1997	1998	1999	2000	2001	2002	2003	2004	2005	2006	2007	2008	2009	2010
, %	91,3	90,1	85,8	77,1	87,8	87,8	97,0	98,1	99,8	105,9	109,2	105,2	109,6	112,1	102,7	107,3	107,3	102,1	85,2	104,2
1990 , %	91,3	82,3	70,6	54,4	47,8	43,0	41,7	40,9	40,8	43,2	47,2	49,7	54,4	61,0	62,7	67,3	72,2	74,1	63,3	65,8

[10].

2000 2008 .



2001 . 2004 .

3% .

2008 . 44,7% . 1990 ..

23%  
5,9% (2000 .) 3,3% (2008 .)

[11].

2007-2008 ..

4% .

49,6% 1999 .

1,5% 1999 . 2,3-2,5%

2000-2008 . 2007 59,3%

2005 .

2010 . 3  
2005 2008 .

2004 . 2

2007

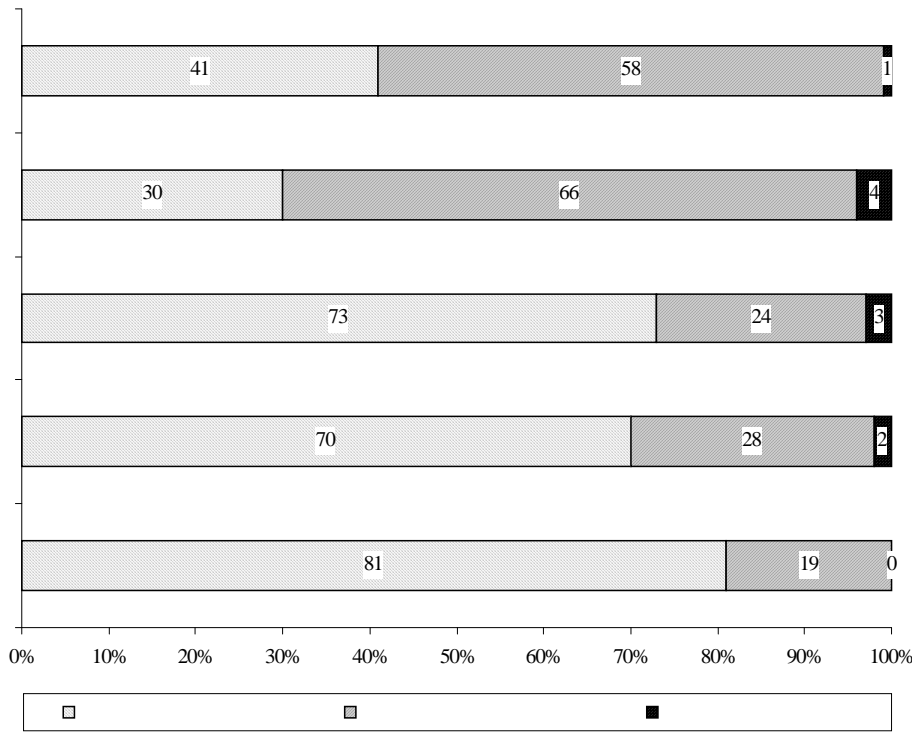
21,9% . 44% « [12].

18.03.2010 .  
— 15%,  
3,9

15,1% 2009 .

( . 2).

39% . 30%  
7



«The World Competitiveness Yearbook» IMD [13],

(6000 (2897,39 ) [13].

IMD - International (International Institute for Management Development) («

(«World Competitiveness Project»)

. 2.

[14]

113 , 10 — ). 323 (0

1) ; ( . );

2) % % ;

3) — 20% 20%

4) 20-

5) 20-

6) ;

7) ;

8) ;

9) ;

10) ;

11) ;

12) ;

13) [14]. « »

. 2 . 3 « »

2009 . 2008 ..

2007-2009 . 2 , ,

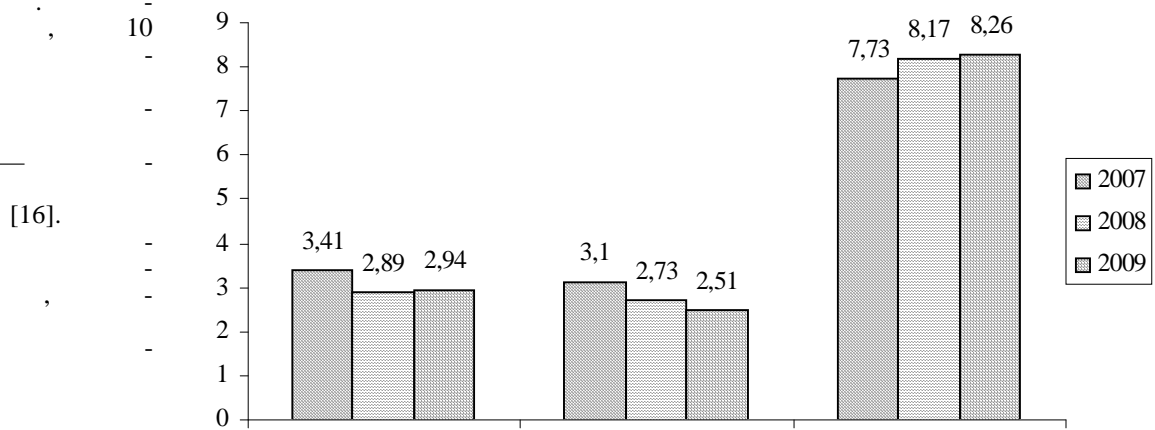
0,43 . 1991 .. 2 , ,

(66 69 ) [15]. 169 , « (61 ) , » 2010 . (65 ) ,

10-

		2007	2008	2009
		/	/	4,45
		3,41	2,89	2,94
2,5		<b>3,1</b>	<b>2,73</b>	<b>2,51</b>
	^	3,42	3,53	3,23
		5,3	5,25	4,97
		3,41	4,26	4,57
	v	7,31	7,59	7,32
5		8,54	8,89	9,05
		7,73	8,17	8,26
	^	7,9	8,53	8,18
1990	v	6,55	6,9	7,05

[13]



[16].

.3.

«

»

10-

[8]

( 01.01.2010 .)

	2017437	914720 . ./ 113629,82
	65447,37	45962,9
	30825,33	2472,22
	42747	6300
/	1343,77	75
( 2/ ),%	143	55

.3, 01.01.2010 .

12,5

( ),

.2 «

» .3

5,75

7

( . .4).

« »	, %		, .	
2011-2014 (3 )	2	136,52	32712,09	32712,09
2011-2016 (5 )	2	68,95	34033,66	34033,66
2011-2021 (10 )	2	31,28	37575,91	37575,91
2011-2026 (15 )	2	20,69	41486,84	41486,84
2011-2031 (20 )	2	15,72	45804,82	45804,82
2011-2036 (25 )	2	12,83	50572,22	50572,22
2011-2041 (30 )	2	10,95	55835,82	55835,82
2011-2046 (35 )	2	9,62	61647,26	61647,26
2011-2051 (40 )	2	8,64	68063,55	68063,55
2011-2061 (50 )	2	7,28	82969,09	82969,09

2%.

01.01.2010 .

$$= \left( \left( \frac{1}{1,02} \right)^n \times 1,02 - 1 \right) \times 100, \quad (1)$$

n — ( ).

7%.

7,28%,  
502061  
12,83%,

25 , ... 2036

10 ( 2021 ),

31,28% ( .4),

37575,91

15,2

« »

01.01.2010 .

« »

« », ,

c

40% [17].

[17].

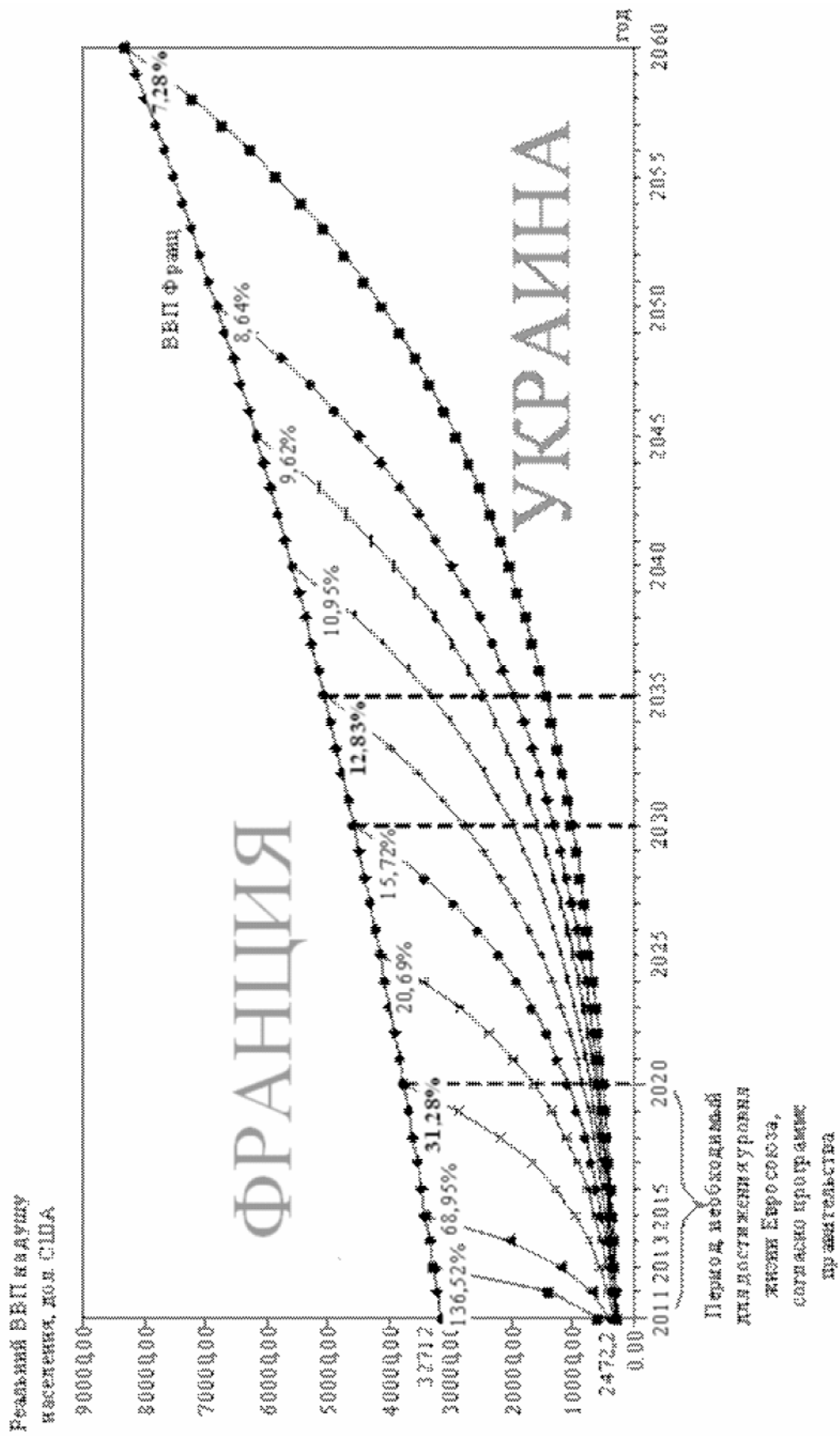
5%

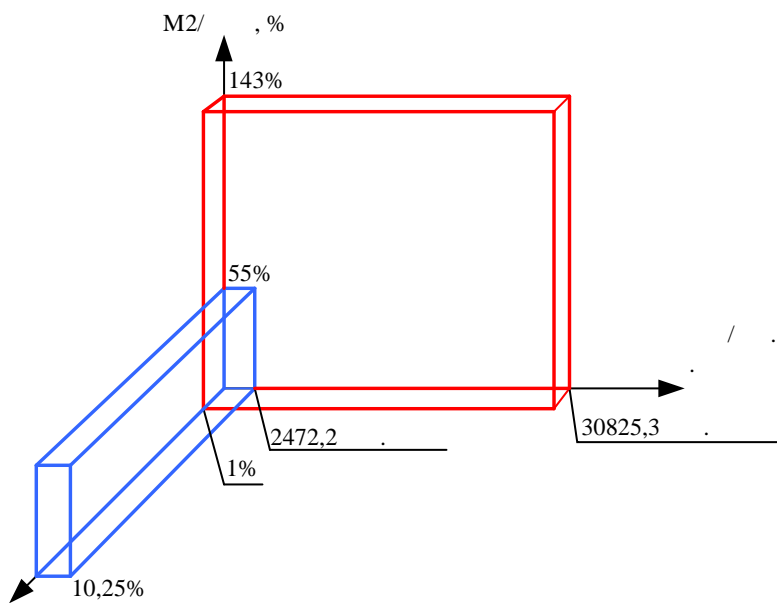
75%,

, « »

« »

[6].





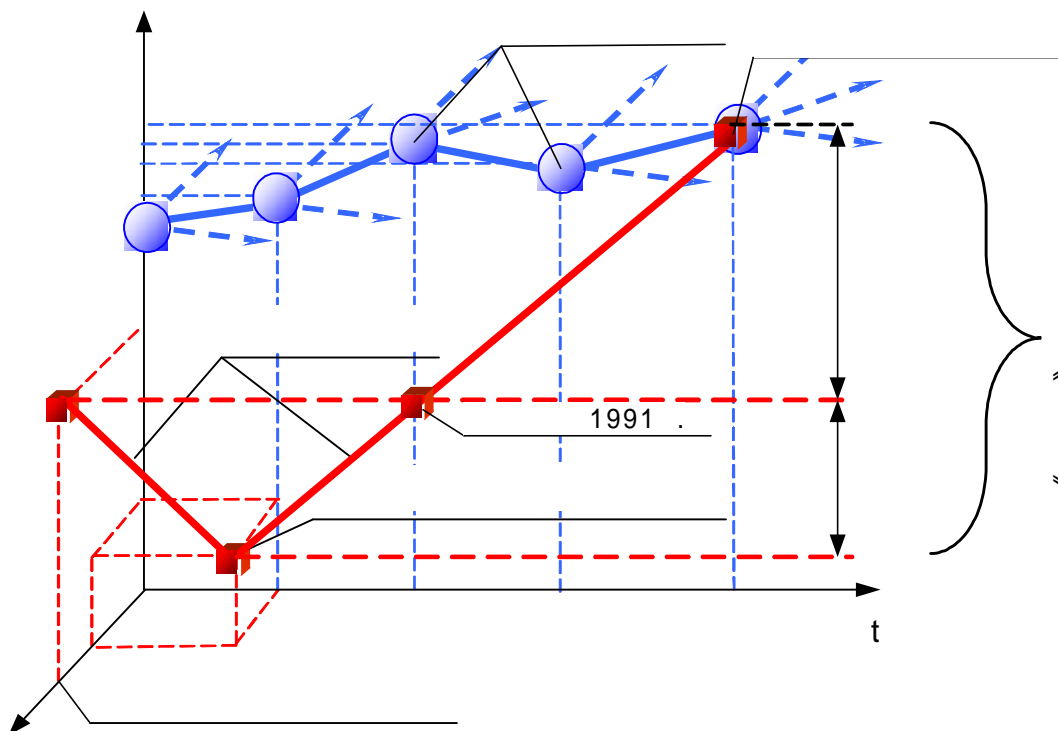
, %  
 .5.  
 ( 01.01.2010 .)

. 6 —

» [18].

« XXI

» [19].



.6.

« » , 90-

1991 .

60%.

« » , . . .

«The World Competitiveness Yearbook» IMD [20],

— 302,8 11,9 « » 63- 139 « » , — 44,24 , — 40 [21].

2010-2014 . « » [22].

10 ( . . 5).

5

[11]

		2006,	2007,
		10605	14506
		4907	4775
		37663	48770
		<b>1023</b>	<b>1218</b>
^		1130	1338
∨		1899	1899
		2209	2675
		73054	83822
		47651	53886
		343748	368799
		151432	148397

10

1 [23, . 11].



	LNG-	10	1
		2	3
		40	12,3
		10	4,8
		23	3,7
		4G 1.5	675
		( )	/
			/
			7
2022	2022	2022	11

4 10 5%.

[2].

« »  
 37,3%, 2011 . 3,9% [24]. 2010 .  
 2011 . 17

« »  
 2003 .  
 283 2.08.2003 . « ( ».

47 04.02.2010 .) .  
 « » (

47 — 13.07.2010 —  
 327.

- 1.
- 2.
- 3.

- 1)
  - 2)
  - 3)
- « »

1. (21603 bytes). — : <http://finance.tochka.net/3114-ukraina-v-reytinge-konkurentosposobnosti-upala-na-82-mesto/comments/popular/desc>.
2. / . . . // . — 2007. — 9. — . 14-33.
3. : / . . . —
4. — 2007. — 8. — . 3-12. / .. //
5. — 2008. — 9. — . 42-53. / . . //
6. « » / . . . — . : «
7. : / . . . — [ . . . ], — (6854213 bytes). — : [http://sun.tsu.ru/mminfo/000063105/304/image/304\\_167-169.pdf](http://sun.tsu.ru/mminfo/000063105/304/image/304_167-169.pdf).
8. ( . . . . . 08.00.14. — [ . . . ]. — (35412 bytes). — : [www.lib.ua-ru.net/diss/cont/77804.html](http://www.lib.ua-ru.net/diss/cont/77804.html).
9. — [ . . . ]. — (1698542 bytes). — : [www.lib.tpu.ru/fulltext/v/Bulletin\\_TPU/2009/v314/i6/03.pdf](http://www.lib.tpu.ru/fulltext/v/Bulletin_TPU/2009/v314/i6/03.pdf).
10. — [ . . . ]. — (9412 bytes). : [http://www.ukrstat.gov.ua/operativ/operativ2007/so\\_ek\\_r\\_u/soekru\\_u/12\\_2007/page\\_02.htm](http://www.ukrstat.gov.ua/operativ/operativ2007/so_ek_r_u/soekru_u/12_2007/page_02.htm).
11. 1999-2008: — [ . . . ]. — (95873 bytes). — : <http://perevodika.ru/articles/10180.html>.
12. — [ . . . ]. — (12698 bytes). — : <http://top.rbc.ru/economics/18/03/2010/381603.shtml>.
13. «The World Competitives Yearbook» IMD. — [ . . . ]. — (46577 bytes). — : <http://data.cemi.rssi.ru/isepweb/cokzh.asp>.
14. . . . , — 2006. — 3(79). — . 4-15. ? / . . . /
15. — [ . . . ]. — (22561 bytes). — : [http://www.dp.ru/a/2010/11/08/Belarus\\_obognala\\_Rossiju](http://www.dp.ru/a/2010/11/08/Belarus_obognala_Rossiju)
16. : . . . — [ . . . ]. — (11843 bytes). — : <http://for-ua.com/politics/2010/06/09/185755.html>.
17. — 16. — . : « » , 2009. — 332 .
18. : — [ . . . ]. — (42567 bytes). — : <http://www.otechestvo.org.ua/main/20104/1631.htm>.
19. « » — [ . . . ]. — (7653 bytes). — : <http://news.bcm.ru/doc/89263>
20. «The World Competitives Yearbook» IMD. — [ . . . ]. — (12365 bytes). — : <http://data.cemi.rssi.ru/isepweb/coris.asp>
21. ? — [ . . . ]. — (94632 bytes). — : <http://ru.tsn.ua/ukrayina/po-urovnyu-chelovecheskogo-razvitiya-ukraina-okazalas-ryadom-s-iranom.html>
22. // . — 43 (926). — . 10-11.
23. // . — 41 (924). — . 24-26.
24. — [ . . . ]. — (15421 bytes). — : <http://big5.cri.cn/gate/big5/russian.cri.cn/841/2011/02/10/1s370230.htm>